

平成 21 年 11 月 25 日
日興アイ・アール株式会社

日興アイ・アール、2009 年度 全上場企業 ホームページ充実度ランキングを発表

- 全上場企業総合ランキング 1 位は東芝、新興市場ランキング 1 位はビューティ花壇 -

日興アイ・アール株式会社(以下、日興アイ・アール)は、「分かりやすさ」「使いやすさ」「情報の多さ」の 3 つの視点で設定した 131 の客観的な評価項目に基づき、全上場企業 3,779 社のホームページについて調査を行ない、「2009 年度 全上場企業ホームページ充実度ランキング」を発表いたしました。

本年度における全上場企業総合ランキング 1 位は株式会社東芝(東証 1 部)、新興市場ランキング 1 位は株式会社ビューティ花壇(東証マザーズ)となりました。

このホームページ充実度ランキングは、全上場企業ホームページにおける情報開示の充実度調査と、企業の情報開示に対する意識醸成の促進を目的としており、2003 年度に開始して以来 7 回目となります。また、このランキングは株式会社日本経済新聞デジタルメディアの「NEEDS-Cges」(コーポレート・ガバナンス評価システム)の「情報開示・ウェブの充実度」項目における指標判断の一つに採用されています。

本年度は、個人投資家に配慮した評価項目、経営戦略に関する評価項目、および株主総会・CSR 関連情報の評価項目の追加など、「情報の多さ」を中心に、131 項目へと拡充し、評価内容の充実を図りました。(2008 年度:117 項目)

当調査結果の特徴は、以下の通りです。

- ・ ホームページの開設状況は調査開始以来はじめて 100%に到達し、そのうち IR / 投資家向けページについては、98.2%とほぼ全ての上場企業において開設されてきています。また、IR 情報の掲載状況については、CSR レポート、ガバナンス報告書などの IR 資料開示率が上昇するとともに、個人投資家向けコーナーの開設が年を追うごとに増加しています。
- ・ 株式時価総額別には、「情報の多さ」を中心に、時価総額規模に比例してホームページの充実が図られています。
- ・ コーポレート・ガバナンス / CSR に関する項目が充実している企業は、今年度も総合ランキング上位に位置しており、これらの項目の充実は昨年度に引き続きホームページ全体の充実度向上において重要な要素となってきています。また、ガバナンス / CSR の充実度が高い企業は昨年度 29 社から今年度 96 社へと大幅増加しており、企業のガバナンス / CSR 情報の開示が進展しております。
- ・ 個人投資家に配慮したホームページを作成している企業は、ホームページ全体の充実度も高くなっています。個人投資家向けランキングの上位 10 社は、「分かりやすさ」および「情報の多さ」の評価ポイントが高く、総合ランキングの上位 20 位以内にもランクインしています。
- ・ 戦略および株主還元に関する記載は主に電気・ガス業などの B to C 系業種のホームページにおいて充実しており、英語コンテンツに関しては電気機器および卸売業などのグローバル企業を中心に積極的な開示傾向が見られます。

ホームページ充実度ランキングの詳細については、次ページ以降をご覧ください。

1. 全上場企業ホームページ充実度ランキング調査概要

(1) コンセプト

企業ホームページについて、株主、投資家、製品ユーザ、取引企業、就職希望者等、企業のステークホルダーが情報を取得し、状況を把握するための要素をどの程度備えているかを調査しました。

(2) 対象企業

全上場企業 3,779 社

(2009年5月末時点での上場企業とREIT。但し、2009年10月末時点で上場廃止となった企業および外国企業を除く)

(3) 調査対象

対象企業のコーポレートサイト(商用サイトを除く)

(4) 調査期間

2009年8月～2009年10月

(上期間内でのリニューアル・内容更新が行なわれた場合、リニューアル・内容更新前の状態で評価している可能性があります)

(5) 評価項目

今年度は、131の評価項目に基づき調査を行いました。評価項目は、「分かりやすさ」29項目、「使いやすさ」31項目、「情報の多さ」71項目とし、レイアウト・デザイン・文体等の主観的内容は評価の対象外としました。これまでの評価項目数は、2003年度は60項目、2004年度は80項目、2005年度は95項目、2006年度は111項目、2007年度は113項目、2008年度は117項目でした。今後、環境の変化を踏まえ、適宜、評価項目の見直しを行います。

(6) 評価方法

対象企業のホームページごとに各評価項目の有無を調査し、該当項目をカウントしました。その該当項目数と、全体の平均該当項目数とで算出した偏差値を各評価項目の評点ポイントとしました。3つの評価項目の評点ポイントを単純平均したものを総合ポイントとし、総合ランキングを作成しました。

ポイントの目安は、偏差値50超が平均以上、50が平均、50未満が平均未満となります。

2. 全上場企業ホームページ充実度ランキング

(1) 総合ランキング ベスト5

順位	前回順位	(銘柄コード) 企業名	総合ポイント
1	(1)	(6502) (株)東芝	90.0
2	(4)	(9697) (株)カプコン	89.9
3	(7)	(9433) KDDI(株)	89.7
4	(14)	(9783) (株)ベネッセホールディングス	88.0
5	(2)	(9437) (株)NTTドコモ	87.1

・総合ランキング(トップ20)は、添付資料の12ページをご参照ください。

(2) 業種別ランキング トップ企業

業種	(銘柄コード) 企業名	総合ポイント
電気機器	(6502) (株)東芝	90.0
情報・通信業	(9697) (株)カプコン	89.9
サービス業	(9783) (株)ベネッセホールディングス	88.0
電気・ガス業	(9531) 東京ガス(株)	85.4
化学	(4901) 富士フイルムホールディングス(株)	84.7
繊維製品	(3401) 帝人(株)	82.7
輸送用機器	(7270) 富士重工業(株)	81.7
その他金融業	(8574) プロミス(株)	81.3
銀行業	(8411) (株)みずほフィナンシャルグループ	81.2
非鉄金属	(5812) 日立電線(株)	80.6
不動産業	(8933) NTT都市開発(株)	80.2
石油・石炭製品	(5016) 新日鉱ホールディングス(株)	79.7
ガラス・土石製品	(5202) 日本板硝子(株)	79.7
医薬品	(4503) アステラス製薬(株)	79.5
卸売業	(3041) (株)ビューティ花壇	79.4
その他製品	(7966) リンテック(株)	79.4
食料品	(2579) コカ・コーラウエスト(株)	79.2
保険業	(8725) 三井住友海上グループホールディングス(株)	79.1
機械	(7011) 三菱重工業(株)	77.9
小売業	(9983) (株)ファーストリテイリング	77.9
陸運業	(9061) 富士物流(株)	76.5
証券・商品先物取引業	(8604) 野村ホールディングス(株)	76.0
鉱業	(1605) 国際石油開発帝石(株)	75.9
鉄鋼	(5456) 朝日工業(株)	75.9
精密機器	(7732) (株)トプコン	75.4
海運業	(9101) 日本郵船(株)	75.1
海運業	(9104) (株)商船三井	75.1
建設業	(1893) 五洋建設(株)	72.7
倉庫・運輸関連業	(9375) (株)近鉄エクスプレス	70.0
パルプ・紙	(3893) (株)日本製紙グループ本社	69.4
ゴム製品	(5108) (株)ブリヂストン	67.5
水産・農林業	(1332) 日本水産(株)	67.0
空運業	(9205) (株)日本航空	66.2
金属製品	(5938) (株)住生活グループ	66.1
REIT	(8954) オリックス不動産投資法人	80.3

・業種数は 33 業種と REIT

・業種別ランキングのトップ 5 は、添付資料の 13 ページから 18 ページをご参照ください。

(3) 新興市場ランキング ベスト5

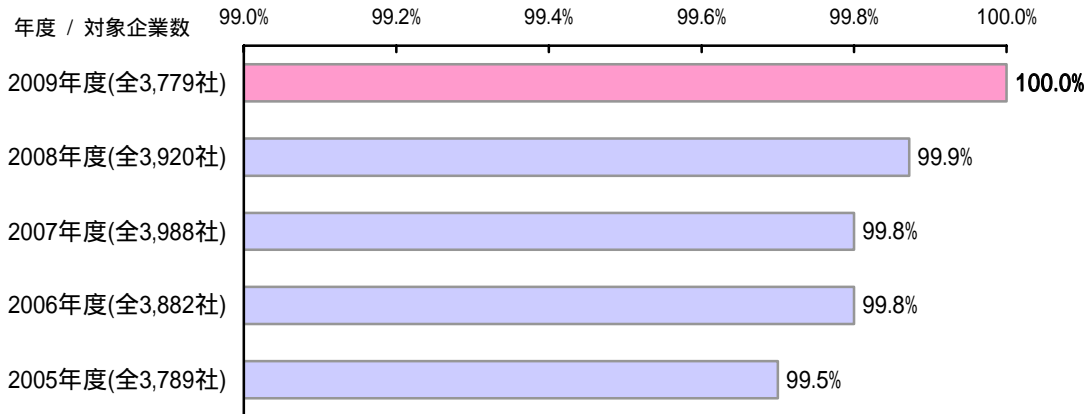
順位	前回順位	(銘柄コード) 企業名	総合ポイント
1	(1033)	(3041) (株)ビューティ花壇	79.4
2	(51)	(4817) (株)ジュピターテレコム	77.5
3	(344)	(5456) 朝日工業(株)	75.9
4	(120)	(9438) (株)エムティーアイ	75.3
5	(100)	(4751) (株)サイバーエージェント	73.5

- ・新興市場は東証マザーズ、ヘラクレス、JASDAQ、名証セントレックス、福証Q-Board、札証アンビシャスとなります。
- ・新興市場ランキングのトップ15は、添付資料の19ページをご参照ください。

3. 全上場企業ホームページ調査結果の概況

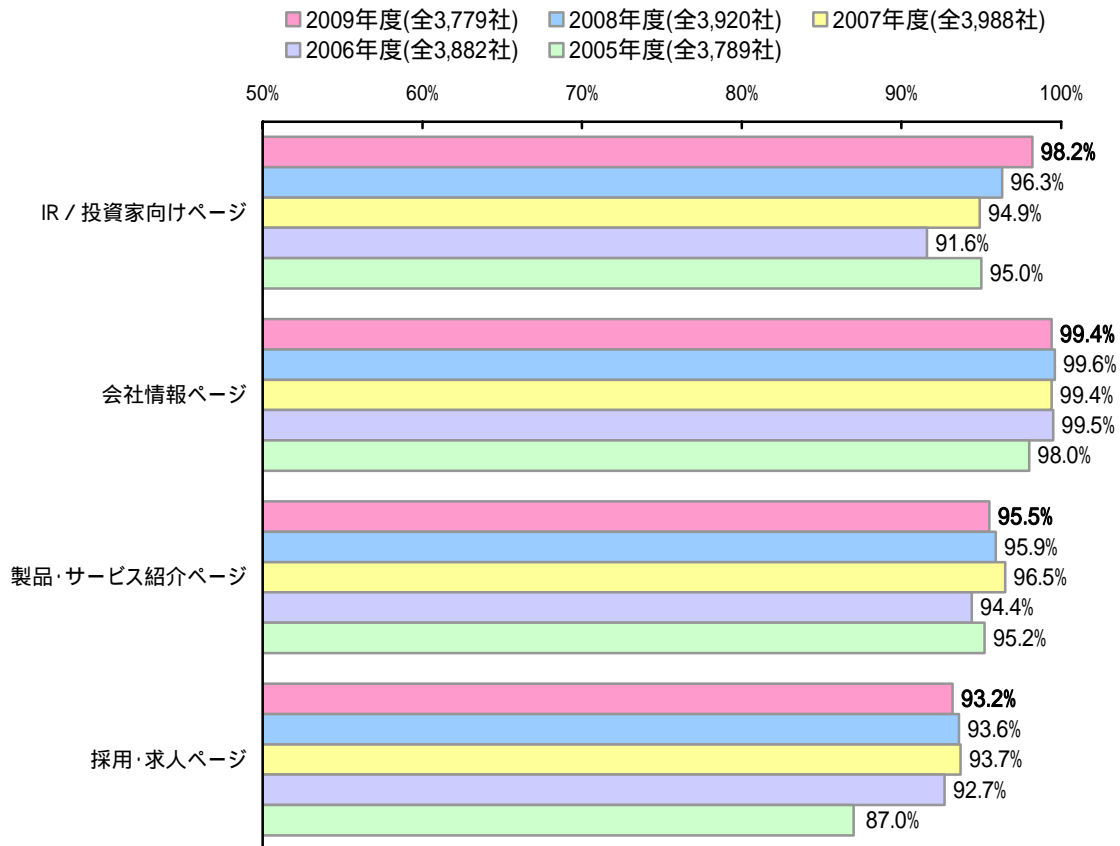
(1) 企業ホームページの開設状況

3,779 社全てがホームページを開設しており、開設率は 100%となりました。



(2) カテゴリ別ページの開設状況

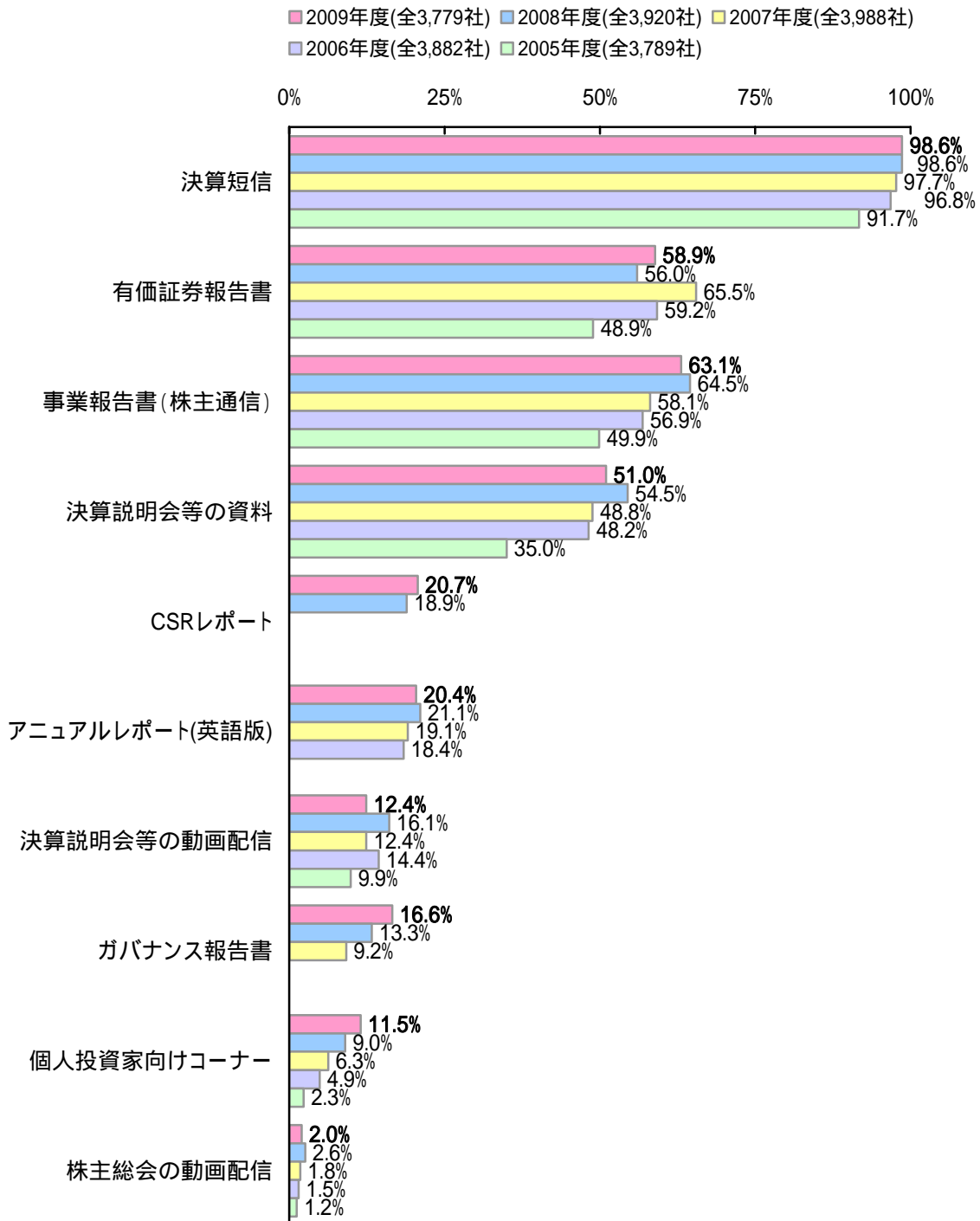
IR / 投資家向けページはほぼ全ての企業が開設しております。



(3) IR 情報の掲載状況

決算短信、有価証券報告書など基本的な財務情報の開示率は維持・上昇しましたが、事業報告書(株主通信)、アニュアルレポート、決算説明会の資料等、任意性の高い各種 IR ツールの開示率は若干低下しました。

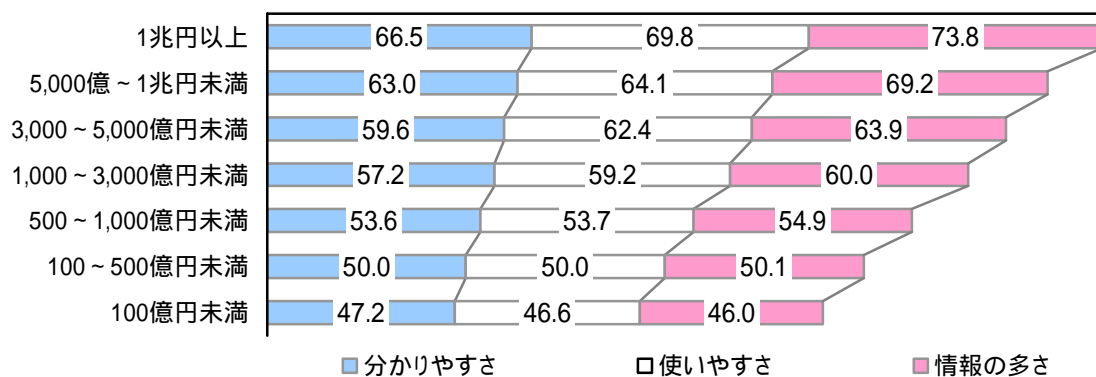
また、CSR レポート、ガバナンス報告書および個人投資家向けコーナーについては、年を追うごとに開示率が上昇しています。



(4) 株式時価総額別の評点ポイント状況

今年度も株式時価総額の大きさに比例して、「分かりやすさ」「使いやすさ」「情報の多さ」のそれぞれの評点ポイントが段階的に高くなっています。

3つの視点ごとに見た場合、時価総額の大小によって最も差が広がった評価視点は、1兆円以上と100億円未満で27.8ポイントの開きがある「情報の多さ」であり、最も差が狭かった評価視点は19.3ポイントの「分かりやすさ」となっています。

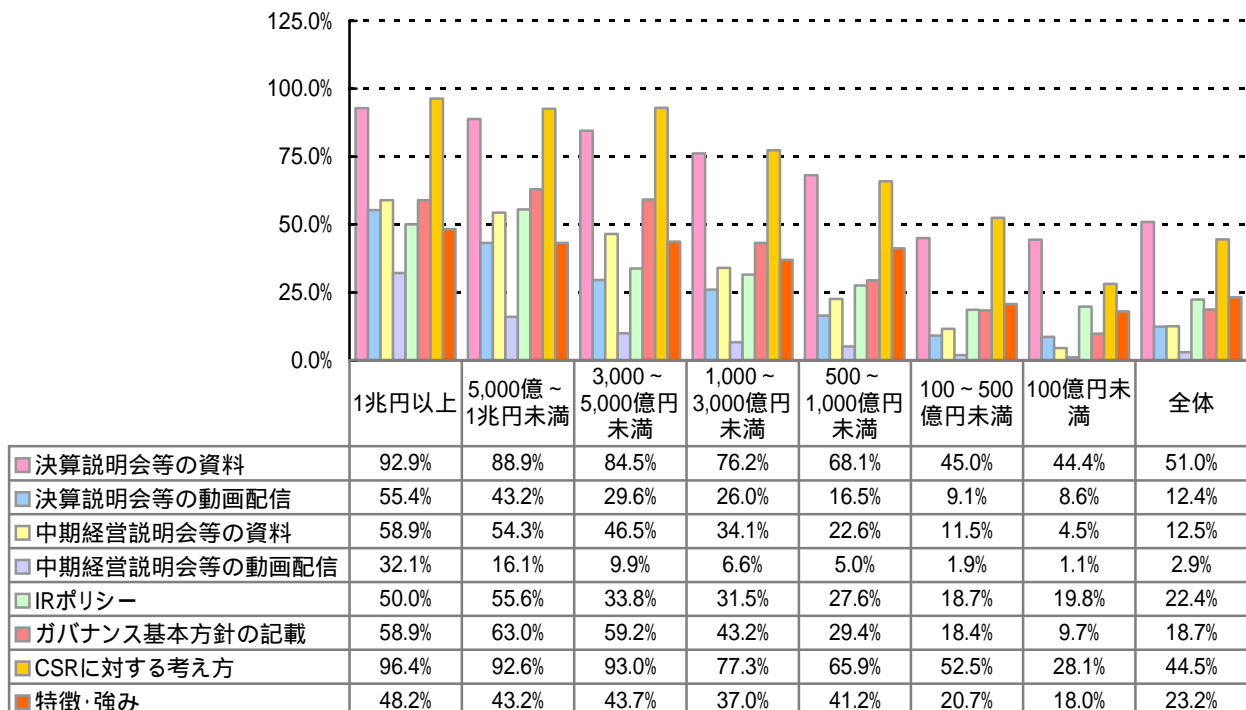


・時価総額は、2009年7月8日時点の終値及び発行済株式数を用いて算出

「決算説明会等の資料」「決算説明会等の動画配信」「中期経営説明会等の資料」「中期経営説明会等の動画配信」など、説明会関連のIR情報については、時価総額の大きい企業ほど開示に積極的です。

一方で、「情報開示方針(IRポリシー)の表明」や「ガバナンス基本方針の記載」などのポリシーの掲載については、説明会関連情報ほど時価総額の大小による顕著な差は見られませんでした。

また、「自社の特徴・強み」については、時価総額500億円以上の企業において4割弱から5割弱、500億円未満の企業において2割前後の掲載率となっており、500億円という基準を境に2極化する傾向が見られます。



(5) コーポレート・ガバナンス / CSR に関する傾向

2008 年度調査に引き続き、コーポレート・ガバナンスおよび CSR に関する評価項目の評点ポイントが高い企業は総合ランキングにおいても上位にランクインしています。

コーポレート・ガバナンス / CSR に関する評価項目で上位 10 位にランクインした企業は、1 社を除き全ての企業が総合ランキングの 50 位以内にランクインしています。2008 年度もガバナンス上位企業は総合 50 位以内にランクインしていましたので、コーポレート・ガバナンス / CSR 項目の充実度はホームページ全体の充実度向上においては重要な要素となってきたと言えます。

ガバナンス / CSR 順位	総合順位	前回ガバナンス 順位	(銘柄コード)企業名
1	1	(1)	(6502) (株)東芝
2	7	(30)	(6762) T D K(株)
3	11	(8)	(6702) 富士通(株)
	20	(4)	(8306) (株)三菱UFJフィナンシャル・グループ
	15	(2)	(8411) (株)みずほフィナンシャルグループ
6	42	(472)	(8766) 東京海上ホールディングス(株)
7	83	(52)	(4911) (株)資生堂
	21	(37)	(6592) マブチモーター(株)
	4	(33)	(9783) (株)ベネッセホールディングス
10	10	(2)	(3401) 帝人(株)
	39	(68)	(9432) 日本電信電話(株)
	44	(42)	(9983) (株)ファーストリテイリング

・同順位の場合は、銘柄コード順としました。

2008 年度調査においては、ガバナンス / CSR 評価項目掲載率(1)が 8 割以上の企業は 29 社であったのに対し、2009 年度は 96 社と大幅に増加しており、年々、ホームページによる情報開示の中にコーポレート・ガバナンスや CSR にかかる会社の考え方や方針、取り組みの実績を積極的に伝えて行くことで、自社への理解を深めてもらおうとする試みが広がりつつあります。

1 ガバナンス / CSR 評価項目掲載率 = 調査対象企業のガバナンス・CSR 評価項目該当数 / ガバナンス・CSR 評価項目数

(6) 個人投資家に対する配慮

個人投資家向けの専用サイト・コンテンツを用意する等、個人投資家を意識したホームページを作成している企業は、総合ランキングにおいても上位 20 位以内(総合ポイント 80 ポイント以上)にランクインしており、ホームページ全体の充実度は高くなっている傾向にあります。

特に、「分かりやすさ」における評価が高い企業が多数を占めております。

また、「情報の多さ」も十分に考慮されており、ホームページ上で開示している IR 情報も充実しております。

個人投資家向け順位上位の企業は、個人投資家に対して、平易な言葉で自社の事業内容や特徴・強み、財務情報を説明することで、はじめてホームページを訪れる個人投資家の理解を促進しつつ、投資判断に用いる細かな分析情報を得たい投資家のために、詳細な IR 情報を提供していると言えます。

個人投資家順位	総合順位	前回個人投資家順位	(銘柄コード)企業名	分かりやすさ順位	情報の多さ順位
1	6	(2)	(9531) 東京ガス(株)	1	8
2	4	(7)	(9783) (株)ベネッセホールディングス	1	8
3	3	(5)	(9433) K D D I (株)	3	3
	2	(7)	(9697) (株)カプコン	3	8
5	11	(28)	(6504) 富士電機ホールディングス(株)	18	8
	7	(1)	(6762) T D K (株)	8	2
7	5	(4)	(9437) (株)N T T ドコモ	3	22
8	10	(13)	(3401) 帝人(株)	3	22
	8	(7)	(4901) 富士フイルムホールディングス(株)	8	8
10	20	(11)	(8306) (株)三菱UFJフィナンシャル・グループ	48	22

・同順位の場合は、銘柄コード順としました。

個人投資家向け情報の充実度については、昨年度から着実に増加しています。2008 年度総合順位上位 100 社のうち、個人投資家向け評価項目の平均掲載率(2)は 60.1%であったのに対し、2009 年度総合順位上位 100 社の平均掲載率は 68.4%と増加してきており、企業の個人投資家向け情報の開示は年々進展していると見られます。

2 個人投資家向け評価項目の平均掲載率 = 上位 100 社の個人投資家向け評価項目該当数 / 個人投資家向け評価項目数

(7) 戦略および株主還元に関する記載の充実度

経営戦略・中期経営計画・事業戦略および株主還元に関する記載の充実度が高い企業をピックアップいたしました。

業種としては、主に B to C 系業種において充実度が高い傾向になっております。特に、電気・ガス業の企業が相対的に充実しており、戦略および株主還元策について積極的に開示する姿勢が見て取れます。

(銘柄コード)企業名	市場	業種
(3405) (株)クラレ	東証 1 部	化学
(4568) 第一三共(株)	東証 1 部	医薬品
(7832) (株)パンダイナムコホールディングス	東証 1 部	その他製品
(8316) (株)三井住友フィナンシャルグループ	東証 1 部	銀行業
(8766) 東京海上ホールディングス(株)	東証 1 部	保険業
(9501) 東京電力(株)	東証 1 部	電気・ガス業
(9504) 中国電力(株)	東証 1 部	電気・ガス業
(9531) 東京ガス(株)	東証 1 部	電気・ガス業
(9783) (株)ベネッセホールディングス	東証 1 部	サービス業
(9983) (株)ファーストリテイリング	東証 1 部	小売業

・銘柄コード順に記載

(8) 英語コンテンツの充実度

英語版の決算短信や英語版の決算説明会資料など、英語サイトにおける情報開示については、総合エレクトロニクスメーカーをはじめとした電気機器各社および総合商社などの卸売業各社が充実しております。

グローバルな事業展開を行っている企業を中心に、積極的に開示している傾向が見られます。

(銘柄コード)企業名	市場	業種
(3407) 旭化成(株)	東証 1 部	化学
(4523) エーザイ(株)	東証 1 部	医薬品
(5201) 旭硝子(株)	東証 1 部	ガラス・土石製品
(6481) THK(株)	東証 1 部	機械
(6701) NEC	東証 1 部	電気機器
(6702) 富士通(株)	東証 1 部	電気機器
(6723) NECエレクトロニクス(株)	東証 1 部	電気機器
(6762) TDK(株)	東証 1 部	電気機器
(8015) 豊田通商(株)	東証 1 部	卸売業
(8031) 三井物産(株)	東証 1 部	卸売業
(8058) 三菱商事(株)	東証 1 部	卸売業

・銘柄コード順に記載

以上

この調査は当記載内容を目的として実施しており、投資勧誘を目的としたものではありません。また、各企業のホームページは本調査期間以降に変更されている場合があります。最新の情報については、ご確認をお願い致します。本調査内容の全ての部分に関する一切の権利は日興アイ・アールに属します。

内容に関するお問合せ先:

日興アイ・アール株式会社

全上場企業ホームページ充実度ランキング調査チーム

門池(かどいけ) 03-3660-1093 kadoike@nikkoir.co.jp

宮崎 03-3660-1099 miyazaki@nikkoir.co.jp

Fax 03-3660-2147

1. 総合ランキング（同ポイントの場合は銘柄コード順）

順位	前回 順位	企業名	総合ポイント	分かりやすさ	使いやすさ	情報の多さ
1	(1)	(6502) (株)東芝	90.0	82.6	96.1	91.2
2	(4)	(9697) (株)カプコン	89.9	84.9	98.7	86.1
3	(7)	(9433) KDDI(株)	89.7	84.9	96.1	88.1
4	(14)	(9783) (株)ベネッセホールディングス	88.0	87.2	90.8	86.1
5	(2)	(9437) (株)NTTドコモ	87.1	84.9	93.4	83.0
6	(3)	(9531) 東京ガス(株)	85.4	87.2	83.0	86.1
7	(5)	(6762) TDK(株)	85.2	82.6	83.0	90.2
8	(6)	(4901) 富士フイルムホールディングス(株)	84.7	82.6	85.6	86.1
9	(10)	(6479) ミネベア(株)	82.8	80.2	83.0	85.1
10	(11)	(3401) 帝人(株)	82.7	84.9	80.3	83.0
11	(42)	(6504) 富士電機ホールディングス(株)	82.2	80.2	80.3	86.1
	(9)	(6702) 富士通(株)	82.2	75.6	83.0	88.1
13	(8)	(7270) 富士重工業(株)	81.7	80.2	83.0	82.0
14	(15)	(8574) プロミス(株)	81.3	77.9	83.0	83.0
15	(26)	(8411) (株)みずほフィナンシャルグループ	81.2	80.2	80.3	83.0
16	(22)	(8566) リコーリース(株)	81.0	82.6	85.6	74.8
17	(18)	(8056) 日本ユニシス(株)	80.9	71.0	90.8	81.0
18	(61)	(8316) (株)三井住友フィナンシャルグループ	80.7	75.6	80.3	86.1
19	(27)	(5812) 日立電線(株)	80.6	77.9	83.0	81.0
20	(13)	(8306) (株)三菱UFJフィナンシャル・グループ	80.5	75.6	83.0	83.0

・各評価項目中、一番高い評点をハイライトしています。

2. 業種別ランキング（同ポイントの場合は銘柄コード順）

水産・農林業

順位	総合	前回 順位	企業名	総合ポイント	分かりやすさ	使いやすさ	情報の多さ
1	204	(161)	(1332) 日本水産(株)	67.0	61.7	64.6	74.8
2	330	(2758)	(1377) (株)サカタのタネ	63.2	64.0	67.2	58.4
3	365	(285)	(1334) (株)マルハニチロホールディングス	62.5	61.7	59.4	66.6
4	1176	(1119)	(1379) ホクト(株)	52.9	57.0	51.5	50.2
5	1257	(1376)	(1301) (株)極洋	52.4	45.4	51.5	60.4

鉱業

順位	総合	前回 順位	企業名	総合ポイント	分かりやすさ	使いやすさ	情報の多さ
1	59	(716)	(1605) 国際石油開発帝石(株)	75.9	77.9	69.8	79.9
2	1062	(1098)	(1662) 石油資源開発(株)	53.6	52.4	54.1	54.3
3	1892	(1507)	(1515) 日鉄鉱業(株)	48.7	40.7	54.1	51.2
4	2255	(2382)	(1518) 三井松島産業(株)	46.8	45.4	48.9	46.1
5	2375	(2080)	(1661) 関東天然瓦斯開発(株)	46.1	47.7	38.4	52.2

建設業

順位	総合	前回 順位	企業名	総合ポイント	分かりやすさ	使いやすさ	情報の多さ
1	105	(115)	(1893) 五洋建設(株)	72.7	75.6	69.8	72.8
2	109	(228)	(1803) 清水建設(株)	72.1	77.9	69.8	68.6
3	130	(183)	(1801) 大成建設(株)	70.7	77.9	64.6	69.7
4	169	(322)	(1835) 東鉄工業(株)	68.8	73.3	64.6	68.6
5	183	(269)	(1979) (株)大気社	67.9	66.3	69.8	67.6

食料品

順位	総合	前回 順位	企業名	総合ポイント	分かりやすさ	使いやすさ	情報の多さ
1	32	(43)	(2579) コカ・コーラウエスト(株)	79.2	77.9	83.0	76.9
2	34	(241)	(2503) キリンホールディングス(株)	79.1	77.9	80.3	78.9
3	50	(39)	(2502) アサヒビール(株)	77.0	80.2	69.8	81.0
4	116	(297)	(2897) 日清食品ホールディングス(株)	71.5	75.6	67.2	71.7
5	159	(77)	(2801) キッコーマン(株)	69.3	66.3	69.8	71.7

繊維製品

順位	総合	前回 順位	企業名	総合ポイント	分かりやすさ	使いやすさ	情報の多さ
1	10	(11)	(3401) 帝人(株)	82.7	84.9	80.3	83.0
2	39	(31)	(3402) 東レ(株)	78.7	77.9	75.1	83.0
3	51	(110)	(3105) 日清紡ホールディングス(株)	76.6	75.6	80.3	73.8
4	151	(3086)	(3109) シキボウ(株)	69.7	75.6	75.1	58.4
5	365	(578)	(3607) (株)クラウドディア	62.5	73.3	62.0	52.2

パルプ・紙

順位	総合	前回 順位	企業名	総合ポイント	分かりやすさ	使いやすさ	情報の多さ
1	156	(215)	(3893) (株)日本製紙グループ本社	69.4	66.3	67.2	74.8
2	350	(279)	(3861) 王子製紙(株)	62.7	57.0	64.6	66.6
3	687	(731)	(3878) (株)巴川製紙所	57.1	54.7	59.4	57.4
4	1385	(1434)	(3946) (株)トーモク	51.6	50.0	51.5	53.3
5	1657	(1152)	(3956) 国際チャート(株)	49.9	52.4	46.2	51.2

化学

順位	総合	前回 順位	企業名	総合ポイント	分かりやすさ	使いやすさ	情報の多さ
1	8	(6)	(4901) 富士フイルムホールディングス(株)	84.7	82.6	85.6	86.1
2	41	(18)	(4205) 日本ゼオン(株)	78.5	75.6	83.0	76.9
3	43	(23)	(3405) (株)クラレ	78.0	77.9	75.1	81.0
4	83	(161)	(4911) (株)資生堂	74.2	73.3	72.5	76.9
5	88	(174)	(4183) 三井化学(株)	73.9	73.3	77.7	70.7

医薬品

順位	総合	前回 順位	企業名	総合ポイント	分かりやすさ	使いやすさ	情報の多さ
1	28	(115)	(4503) アステラス製薬(株)	79.5	75.6	77.7	85.1
2	63	(47)	(4523) エーザイ(株)	75.4	68.6	72.5	85.1
3	81	(49)	(4568) 第一三共(株)	74.5	73.3	67.2	83.0
4	99	(60)	(4151) 協和発酵キリン(株)	72.9	73.3	77.7	67.6
5	119	(108)	(4502) 武田薬品工業(株)	71.4	64.0	72.5	77.9

石油・石炭製品

順位	総合	前回 順位	企業名	総合ポイント	分かりやすさ	使いやすさ	情報の多さ
1	26	(33)	(5016) 新日鉱ホールディングス(株)	79.7	71.0	83.0	85.1
2	37	(56)	(5007) コスモ石油(株)	78.8	75.6	83.0	77.9
3	49	(25)	(5001) 新日本石油(株)	77.3	75.6	80.3	75.8
4	114	(189)	(5019) 出光興産(株)	71.6	73.3	69.8	71.7
5	207	(223)	(5002) 昭和シェル石油(株)	66.9	68.6	59.4	72.8

ゴム製品

順位	総合	前回 順位	企業名	総合ポイント	分かりやすさ	使いやすさ	情報の多さ
1	193	(174)	(5108) (株)ブリヂストン	67.5	64.0	64.6	73.8
2	376	(344)	(5101) 横浜ゴム(株)	62.2	57.0	62.0	67.6
3	405	(251)	(5185) (株)フコク	61.5	54.7	67.2	62.5
4	576	(578)	(5105) 東洋ゴム工業(株)	58.6	52.4	62.0	61.5
5	1257	(1606)	(5186) ニッタ(株)	52.4	52.4	51.5	53.3

ガラス・土石製品

順位	総合	前回 順位	企業名	総合ポイント	分かりやすさ	使いやすさ	情報の多さ
1	26	(28)	(5202) 日本板硝子(株)	79.7	75.6	80.3	83.0
2	73	(198)	(5201) 旭硝子(株)	74.9	68.6	75.1	81.0
3	119	(174)	(5332) TOTO(株)	71.4	64.0	72.5	77.9
4	263	(497)	(5218) (株)オハラ	65.1	68.6	62.0	64.5
5	538	(612)	(5214) 日本電気硝子(株)	59.2	50.0	62.0	65.6

鉄鋼

順位	総合	前回 順位	企業名	総合ポイント	分かりやすさ	使いやすさ	情報の多さ
1	59	(344)	(5456) 朝日工業(株)	75.9	75.6	80.3	71.7
2	229	(136)	(5401) 新日本製鐵(株)	66.1	66.3	59.4	72.8
3	254	(183)	(5411) ジェイ エフ イー ホールディングス(株)	65.4	59.3	67.2	69.7
4	292	(322)	(5486) 日立金属(株)	64.0	64.0	59.4	68.6
5	419	(434)	(5407) 日新製鋼(株)	61.1	57.0	51.5	74.8

非鉄金属

順位	総合	前回 順位	企業名	総合ポイント	分かりやすさ	使いやすさ	情報の多さ
1	19	(27)	(5812) 日立電線(株)	80.6	77.9	83.0	81.0
2	36	(38)	(5801) 古河電気工業(株)	78.9	77.9	83.0	75.8
3	215	(219)	(5851) リョービ(株)	66.4	66.3	67.2	65.6
4	241	(141)	(5803) (株)フジクラ	65.7	64.0	64.6	68.6
5	247	(215)	(5701) 日本軽金属(株)	65.6	64.0	62.0	70.7

金属製品

順位	総合	前回 順位	企業名	総合ポイント	分かりやすさ	使いやすさ	情報の多さ
1	229	(269)	(5938) (株)住生活グループ	66.1	64.0	64.6	69.7
2	282	(526)	(5947) リンナイ(株)	64.4	64.0	64.6	64.5
3	304	(313)	(5929) 三和ホールディングス(株)	63.7	50.0	67.2	73.8
4	330	(480)	(9922) 日立機材(株)	63.2	68.6	64.6	56.3
5	350	(767)	(3441) (株)山王	62.7	57.0	64.6	66.6

機械

順位	総合	前回 順位	企業名	総合ポイント	分かりやすさ	使いやすさ	情報の多さ
1	44	(136)	(7011) 三菱重工業(株)	77.9	73.3	85.6	74.8
2	82	(79)	(6460) セガサミーホールディングス(株)	74.3	71.0	75.1	76.9
3	89	(69)	(6118) アイダエンジニアリング(株)	73.8	75.6	69.8	75.8
4	105	(169)	(6370) 栗田工業(株)	72.7	64.0	80.3	73.8
5	110	(120)	(6301) コマツ	72.0	66.3	69.8	79.9

電気機器

順位	総合	前回 順位	企業名	総合ポイント	分かりやすさ	使いやすさ	情報の多さ
1	1	(1)	(6502) (株)東芝	90.0	82.6	96.1	91.2
2	7	(5)	(6762) TDK(株)	85.2	82.6	83.0	90.2
3	9	(10)	(6479) ミネベア(株)	82.8	80.2	83.0	85.1
4	11	(42)	(6504) 富士電機ホールディングス(株)	82.2	80.2	80.3	86.1
	11	(9)	(6702) 富士通(株)	82.2	75.6	83.0	88.1

輸送用機器

順位	総合	前回 順位	企業名	総合ポイント	分かりやすさ	使いやすさ	情報の多さ
1	13	(8)	(7270) 富士重工業(株)	81.7	80.2	83.0	82.0
2	66	(67)	(7003) 三井造船(株)	75.2	75.6	75.1	74.8
3	96	(55)	(7259) アイシン精機(株)	73.2	73.3	72.5	73.8
4	112	(105)	(7261) マツダ(株)	71.9	71.0	75.1	69.7
5	156	(179)	(7272) ヤマハ発動機(株)	69.4	71.0	64.6	72.8

精密機器

順位	総合	前回 順位	企業名	総合ポイント	分かりやすさ	使いやすさ	情報の多さ
1	63	(58)	(7732) (株)トプコン	75.4	73.3	75.1	77.9
2	102	(95)	(7731) (株)ニコン	72.8	73.3	72.5	72.8
3	126	(1770)	(8050) セイコーホールディングス(株)	71.0	75.6	69.8	67.6
4	153	(189)	(7762) シチズンホールディングス(株)	69.6	66.3	64.6	77.9
5	213	(285)	(6376) 日機装(株)	66.7	64.0	77.7	58.4

その他製品

順位	総合	前回 順位	企業名	総合ポイント	分かりやすさ	使いやすさ	情報の多さ
1	30	(53)	(7966) リンテック(株)	79.4	77.9	85.6	74.8
2	110	(100)	(7951) ヤマハ(株)	72.0	71.0	67.2	77.9
3	114	(269)	(7832) (株)バンダイナムコホールディングス	71.6	68.6	72.5	73.8
4	130	(291)	(7915) 日本写真印刷(株)	70.7	71.0	67.2	73.8
5	177	(141)	(7825) SRIスポーツ(株)	68.3	73.3	62.0	69.7

電気・ガス業

順位	総合	前回 順位	企業名	総合ポイント	分かりやすさ	使いやすさ	情報の多さ
1	6	(3)	(9531) 東京ガス(株)	85.4	87.2	83.0	86.1
2	54	(161)	(9501) 東京電力(株)	76.4	73.3	75.1	81.0
3	56	(48)	(9508) 九州電力(株)	76.1	77.9	72.5	77.9
4	99	(87)	(9504) 中国電力(株)	72.9	71.0	75.1	72.8
5	147	(125)	(9532) 大阪ガス(株)	69.9	68.6	67.2	73.8

陸運業

順位	総合	前回 順位	企業名	総合ポイント	分かりやすさ	使いやすさ	情報の多さ
1	53	(16)	(9061) 富士物流(株)	76.5	77.9	77.7	73.8
2	177	(198)	(9055) (株)アルプス物流	68.3	73.3	62.0	69.7
3	215	(189)	(9064) ヤマトホールディングス(株)	66.4	64.0	64.6	70.7
4	247	(418)	(9086) (株)日立物流	65.6	66.3	62.0	68.6
5	261	(228)	(9008) 京王電鉄(株)	65.2	61.7	67.2	66.6

海運業

順位	総合	前回 順位	企業名	総合ポイント	分かりやすさ	使いやすさ	情報の多さ
1	69	(123)	(9101) 日本郵船(株)	75.1	73.3	75.1	76.9
	69	(64)	(9104) (株)商船三井	75.1	75.6	69.8	79.9
3	375	(2621)	(9119) 飯野海運(株)	62.3	64.0	59.4	63.5
4	486	(504)	(9107) 川崎汽船(株)	60.0	54.7	51.5	73.8
5	1402	(1225)	(9110) 新和海運(株)	51.5	52.4	48.9	53.3

空運業

順位	総合	前回 順位	企業名	総合ポイント	分かりやすさ	使いやすさ	情報の多さ
1	226	(303)	(9205) (株)日本航空	66.2	68.6	59.4	70.7
2	324	(308)	(9202) 全日本空輸(株)	63.3	54.7	59.4	75.8
3	1500	(1931)	(9232) (株)パスコ	50.8	54.7	51.5	46.1
4	1555	(3355)	(9233) アジア航測(株)	50.4	47.7	59.4	44.0
5	2375	(1557)	(9234) 国際航業ホールディングス(株)	46.1	47.7	38.4	52.2

倉庫・運輸関連業

順位	総合	前回 順位	企業名	総合ポイント	分かりやすさ	使いやすさ	情報の多さ
1	146	(219)	(9375) (株)近鉄エクスプレス	70.0	77.9	59.4	72.8
2	173	(291)	(9370) 郵船航空サービス(株)	68.4	71.0	69.8	64.5
3	263	(2721)	(9301) 三菱倉庫(株)	65.1	64.0	69.8	61.5
4	513	(955)	(9382) (株)バンテック	59.6	61.7	51.5	65.6
5	603	(681)	(9302) 三井倉庫(株)	58.1	54.7	54.1	65.6

情報・通信業

順位	総合	前回 順位	企業名	総合ポイント	分かりやすさ	使いやすさ	情報の多さ
1	2	(4)	(9697) (株)カブコン	89.9	84.9	98.7	86.1
2	3	(7)	(9433) KDDI(株)	89.7	84.9	96.1	88.1
3	5	(2)	(9437) (株)NTTドコモ	87.1	84.9	93.4	83.0
4	17	(18)	(8056) 日本ユニシス(株)	80.9	71.0	90.8	81.0
5	21	(44)	(9984) ソフトバンク(株)	80.4	77.9	80.3	83.0

卸売業

順位	総合	前回 順位	企業名	総合ポイント	分かりやすさ	使いやすさ	情報の多さ
1	30	(1033)	(3041) (株)ビューティ花壇	79.4	82.6	77.7	77.9
2	32	(67)	(8058) 三菱商事(株)	79.2	68.6	83.0	86.1
3	66	(70)	(8031) 三井物産(株)	75.2	68.6	69.8	87.1
4	69	(98)	(8002) 丸紅(株)	75.1	75.6	69.8	79.9
5	73	(251)	(8060) キヤノンマーケティングジャパン(株)	74.9	73.3	77.7	73.8

小売業

順位	総合	前回 順位	企業名	総合ポイント	分かりやすさ	使いやすさ	情報の多さ
1	44	(33)	(9983) (株)ファーストリテイリング	77.9	71.0	77.7	85.1
2	102	(165)	(9861) (株)吉野家ホールディングス	72.8	71.0	77.7	69.7
3	116	(84)	(8219) 青山商事(株)	71.5	77.9	69.8	66.6
4	134	(195)	(8028) (株)ファミリーマート	70.6	73.3	69.8	68.6
5	151	(98)	(4350) (株)メディカルシステムネットワーク	69.7	75.6	69.8	63.5

銀行業

順位	総合	前回 順位	企業名	総合ポイント	分かりやすさ	使いやすさ	情報の多さ
1	15	(26)	(8411) (株)みずほフィナンシャルグループ	81.2	80.2	80.3	83.0
2	18	(61)	(8316) (株)三井住友フィナンシャルグループ	80.7	75.6	80.3	86.1
3	20	(13)	(8306) (株)三菱UFJフィナンシャルグループ	80.5	75.6	83.0	83.0
4	59	(119)	(8308) (株)りそなホールディングス	75.9	82.6	72.5	72.8
5	124	(146)	(8403) 住友信託銀行(株)	71.1	71.0	64.6	77.9

証券・商品先物取引業

順位	総合	前回 順位	企業名	総合ポイント	分かりやすさ	使いやすさ	情報の多さ
1	57	(90)	(8604) 野村ホールディングス(株)	76.0	66.3	77.7	84.0
2	93	(526)	(8698) マネックスグループ(株)	73.5	73.3	67.2	79.9
3	136	(209)	(8473) SBIホールディングス(株)	70.5	75.6	62.0	73.8
4	155	(155)	(8601) (株)大和証券グループ本社	69.5	57.0	72.5	78.9
5	156	(128)	(8609) (株)岡三証券グループ	69.4	68.6	69.8	69.7

保険業

順位	総合	前回 順位	企業名	総合ポイント	分かりやすさ	使いやすさ	情報の多さ
1	34	(21)	(8725) 三井住友海上グループホールディングス(株)	79.1	75.6	77.7	84.0
2	42	(160)	(8766) 東京海上ホールディングス(株)	78.2	80.2	67.2	87.1
3	77	(65)	(8795) (株)T&Dホールディングス	74.7	73.3	75.1	75.8
4	95	(52)	(8755) 損保ジャパン	73.4	66.3	75.1	78.9
5	128	(125)	(8729) ソニーフィナンシャルホールディングス(株)	70.8	64.0	72.5	75.8

その他金融業

順位	総合	前回 順位	企業名	総合ポイント	分かりやすさ	使いやすさ	情報の多さ
1	14	(15)	(8574) プロミス(株)	81.3	77.9	83.0	83.0
2	16	(22)	(8566) リコーリース(株)	81.0	82.6	85.6	74.8
3	96	(362)	(8793) NECキャピタルソリューション(株)	73.2	73.3	77.7	68.6
4	99	(79)	(8591) オリックス(株)	72.9	66.3	77.7	74.8
5	119	(76)	(8572) アコム(株)	71.4	66.3	75.1	72.8

不動産業

順位	総合	前回 順位	企業名	総合ポイント	分かりやすさ	使いやすさ	情報の多さ
1	24	(77)	(8933) NTT都市開発(株)	80.2	73.3	80.3	87.1
2	55	(291)	(8897) (株)タカラレーベン	76.2	82.6	80.3	65.6
3	89	(635)	(8815) 東急不動産(株)	73.8	73.3	67.2	81.0
4	108	(123)	(3003) 昭栄(株)	72.3	77.9	72.5	66.6
5	113	(112)	(4666) パーク24(株)	71.8	71.0	77.7	66.6

サービス業

順位	総合	前回 順位	企業名	総合ポイント	分かりやすさ	使いやすさ	情報の多さ
1	4	(14)	(9783) (株)ベネッセホールディングス	88.0	87.2	90.8	86.1
2	62	(128)	(2331) 総合警備保障(株)	75.8	73.3	80.3	73.8
3	84	(297)	(4661) (株)オリエンタルランド	74.1	75.6	64.6	82.0
4	93	(100)	(4751) (株)サイバーエージェント	73.5	75.6	75.1	69.7
5	102	(56)	(2322) NECフィールドینگ(株)	72.8	66.3	75.1	76.9

REIT

順位	総合	前回 順位	企業名	総合ポイント	分かりやすさ	使いやすさ	情報の多さ
1	23	(82)	(8954) オリックス不動産投資法人	80.3	82.6	85.6	72.8
2	51	(219)	(8953) 日本リテールファンド投資法人	76.6	75.6	85.6	68.6
3	210	(1419)	(8960) ユナイテッド・アーバン投資法人	66.8	73.3	64.6	62.5
4	237	(448)	(3249) 産業ファンド投資法人	65.8	68.6	67.2	61.5
5	261	(1674)	(8962) 日本レジデンシャル投資法人	65.2	66.3	64.6	64.5

3. 新興市場ランキング

順位	前回順位	企業名	市場	総合ポイント	分かりやすさ	使いやすさ	情報の多さ
1	(1033)	(3041) (株)ビューティ花壇	東証マザーズ	79.4	82.6	77.7	77.9
2	(51)	(4817) (株)ジュピターテレコム	JASDAQ	77.5	82.6	75.1	74.8
3	(344)	(5456) 朝日工業(株)	JASDAQ	75.9	75.6	80.3	71.7
4	(120)	(9438) (株)エムティーアイ	JASDAQ	75.3	73.3	77.7	74.8
5	(100)	(4751) (株)サイバーエージェント	東証マザーズ	73.5	75.6	75.1	69.7
6	(2781)	(2128) (株)ノバレーゼ	東証マザーズ	71.1	77.9	69.8	65.6
7	(74)	(2767) フィールズ(株)	JASDAQ	71.0	66.3	75.1	71.7
8	(63)	(3237) (株)イントランス	東証マザーズ	70.6	82.6	69.8	59.4
9	(777)	(8410) (株)セブン銀行	JASDAQ	70.1	64.0	72.5	73.8
10	(115)	(4348) インフォコム(株)	JASDAQ	67.8	71.0	69.8	62.5
11	(146)	(2315) (株)SJI	JASDAQ	66.7	75.6	62.0	62.5
12	(486)	(2147) フジスタッフホールディングス(株)	JASDAQ	65.9	68.6	64.6	64.5
13	(530)	(6267) ゼネラルパッカー(株)	JASDAQ	65.7	71.0	64.6	61.5
14	(237)	(8844) (株)コスモスイニシア	JASDAQ	65.6	68.6	64.6	63.5
15	(96)	(3353) (株)メディカルー光	JASDAQ	65.4	73.3	64.6	58.4

4. セグメント別評点ポイント

全体

	総合ポイント	分かりやすさ	使いやすさ	情報の多さ	会社数
全体平均	50.0	50.0	50.0	50.0	3,779 社
新興市場平均	48.2	48.9	48.1	47.6	1,266 社

市場別

順位	市場	総合ポイント	分かりやすさ	使いやすさ	情報の多さ	会社数
1	東証1部	53.7	53.1	53.6	54.4	1,724 社
2	東証マザーズ	50.6	51.2	50.9	49.7	183 社
3	ヘラクレス	50.1	50.9	49.9	49.6	151 社
4	名証セントレックス	48.2	49.5	48.4	46.7	28 社
5	JASDAQ	47.4	48.1	47.2	47.0	884 社
6	大証1部	46.2	45.2	48.1	45.2	32 社
7	東証2部	46.0	46.1	46.6	45.3	447 社
8	福証Q-Board	45.7	45.9	47.0	44.3	10 社
9	札証アンビシャス	45.5	46.3	45.5	44.8	10 社
	名証1部	45.5	44.8	46.3	45.3	8 社
11	大証2部	43.0	43.9	42.7	42.4	189 社
12	名証2部	42.3	43.6	42.0	41.3	73 社
13	福証	42.2	42.8	42.6	41.1	28 社
14	札証	41.9	41.7	42.8	41.2	12 社

新興市場平均対象市場
 ・複数市場に上場している場合は、主取引市場で分類

業種別

順位	業種	総合ポイント	分かりやすさ	使いやすさ	情報の多さ	会社数
1	保険業	62.6	58.4	64.2	65.2	12 社
2	石油・石炭製品	61.5	62.5	59.9	62.1	14 社
3	電気・ガス業	59.7	58.8	59.6	60.8	25 社
4	その他金融業	57.8	56.3	59.1	57.8	38 社
5	医薬品	54.9	53.6	55.4	55.7	51 社
6	証券・商品先物取引業	53.7	53.6	53.4	54.1	44 社
7	空運業	53.2	52.0	52.4	55.1	6 社
8	電気機器	52.9	51.6	54.0	53.0	299 社
9	非鉄金属	52.8	52.6	52.5	53.2	39 社
10	精密機器	52.7	52.1	52.8	53.0	50 社
11	情報・通信業	52.6	52.9	52.5	52.3	346 社
12	不動産業	51.5	53.1	51.1	50.3	123 社
13	鉱業	50.4	48.7	50.7	51.6	7 社
	輸送用機器	50.4	50.5	49.0	51.7	104 社
15	銀行業	50.2	47.5	52.9	50.2	97 社
16	水産・農林業	50.0	50.5	48.1	51.5	10 社
	化学	50.0	49.2	49.7	51.1	217 社
18	食料品	49.7	50.0	49.4	49.6	139 社
	サービス業	49.7	50.1	49.6	49.4	368 社
20	卸売業	49.1	50.1	48.4	48.8	366 社
21	機械	48.8	48.2	49.4	48.8	249 社
	その他製品	48.8	49.5	48.9	48.1	116 社
23	繊維製品	48.6	49.8	47.2	48.8	68 社
24	海運業	48.0	48.4	45.3	50.2	17 社
25	陸運業	47.7	46.7	48.6	47.8	64 社
26	ゴム製品	47.6	45.5	47.3	50.0	20 社
27	倉庫・運輸関連業	47.2	47.9	46.2	47.4	45 社
	小売業	47.2	47.9	47.2	46.4	373 社
29	建設業	46.8	46.8	47.0	46.6	187 社
30	金属製品	46.6	47.5	46.4	46.0	98 社
31	ガラス・土石製品	46.5	46.1	46.3	47.0	67 社
	鉄鋼	46.5	45.9	45.7	47.9	54 社
33	パルプ・紙	45.9	45.1	46.3	46.4	25 社
-	REIT	56.9	57.6	56.1	57.0	41 社

時価総額別

時価総額	総合ポイント	分かりやすさ	使いやすさ	情報の多さ	会社数
1兆円以上	70.0	66.5	69.8	73.8	56 社
5,000億～1兆円未満	65.5	63.0	64.1	69.2	81 社
3,000～5,000億円未満	62.0	59.6	62.4	63.9	71 社
1,000～3,000億円未満	58.8	57.2	59.2	60.0	273 社
500～1,000億円未満	54.1	53.6	53.7	54.9	279 社
100～500億円未満	50.0	50.0	50.0	50.1	992 社
100億円未満	46.6	47.2	46.6	46.0	2,027 社

・時価総額は2009年7月8日時点の終値及び発行済株式数を用いて算出

5. 優秀サイト一覧

総合ランキング 最優秀サイト (146社)

企業名	企業名	企業名
(1605) 国際石油開発帝石(株)	(6118) アイダエンジニアリング(株)	(8060) キヤノンマーケティングジャパン(株)
(1801) 大成建設(株)	(6268) ナブテスコ(株)	(8219) 青山商事(株)
(1803) 清水建設(株)	(6301) コマツ	(8303) (株)新生銀行
(1893) 五洋建設(株)	(6367) ダイキン工業(株)	(8306) (株)三菱UFJフィナンシャル・グループ
(2128) (株)ノバレーゼ	(6370) 栗田工業(株)	(8308) (株)リソナホールディングス
(2322) NECフィールディング(株)	(6448) ブラザー工業(株)	(8316) (株)三井住友フィナンシャルグループ
(2331) 総合警備保障(株)	(6457) グローリー(株)	(8403) 住友信託銀行(株)
(2502) アサヒビール(株)	(6460) セガサミーホールディングス(株)	(8410) (株)セブン銀行
(2503) キリンホールディングス(株)	(6479) ミネベア(株)	(8411) (株)みずほフィナンシャルグループ
(2579) コカ・コーラウエスト(株)	(6501) (株)日立製作所	(8473) SBIホールディングス(株)
(2767) フィールズ(株)	(6502) (株)東芝	(8566) リコーリース(株)
(2768) 双日(株)	(6503) 三菱電機(株)	(8572) アコム(株)
(2897) 日清食品ホールディングス(株)	(6504) 富士電機ホールディングス(株)	(8574) プロミス(株)
(3003) 昭栄(株)	(6592) マブチモーター(株)	(8591) オリックス(株)
(3041) (株)ビューティ花壇	(6645) オムロン(株)	(8604) 野村ホールディングス(株)
(3105) 日清紡ホールディングス(株)	(6665) エルピーダメモリ(株)	(8698) マネックスグループ(株)
(3237) (株)イントランス	(6701) NEC	(8725) 三井住友海上グループホールディングス(株)
(3401) 帝人(株)	(6702) 富士通(株)	(8729) ソニーフィナンシャルホールディングス(株)
(3402) 東レ(株)	(6703) O K I	(8755) 損保ジャパン
(3405) (株)クラレ	(6723) NECエレクトロニクス(株)	(8766) 東京海上ホールディングス(株)
(3407) 旭化成(株)	(6752) パナソニック(株)	(8793) NECキャピタルソリューション(株)
(3789) ソネットエンタテインメント(株)	(6753) シャープ(株)	(8795) (株)T & Dホールディングス
(4151) 協和発酵キリン(株)	(6754) アンリツ(株)	(8815) 東急不動産(株)
(4183) 三井化学(株)	(6762) T D K (株)	(8897) (株)タカラレーベン
(4205) 日本ゼオン(株)	(6809) T O A (株)	(8933) N T T都市開発(株)
(4502) 武田薬品工業(株)	(6859) エスベック(株)	(8953) 日本リテールファンド投資法人
(4503) アステラス製薬(株)	(6869) シスメックス(株)	(8954) オリックス不動産投資法人
(4523) エーザイ(株)	(7003) 三井造船(株)	(9061) 富士物流(株)
(4548) 生化学工業(株)	(7011) 三菱重工業(株)	(9101) 日本郵船(株)
(4568) 第一三共(株)	(7259) アイシン精機(株)	(9104) (株)商船三井
(4661) (株)オリエンタルランド	(7261) マツダ(株)	(9375) (株)近鉄エクスプレス
(4666) パーク24(株)	(7270) 富士重工業(株)	(9432) 日本電信電話(株)
(4739) 伊藤忠テクノソリューションズ(株)	(7731) (株)ニコン	(9433) K D D I (株)
(4751) (株)サイバーエージェント	(7732) (株)トプコン	(9437) (株)N T Tドコモ
(4817) (株)ジュビターテレコム	(7735) 大日本スクリーン製造(株)	(9438) (株)エムティーアイ
(4832) J F Eシステムズ(株)	(7752) (株)リコー	(9501) 東京電力(株)
(4901) 富士フイルムホールディングス(株)	(7832) (株)バンダイナムコホールディングス	(9504) 中国電力(株)
(4902) コニカミルタホールディングス(株)	(7915) 日本写真印刷(株)	(9508) 九州電力(株)
(4911) (株)資生堂	(7951) ヤマハ(株)	(9531) 東京ガス(株)
(5001) 新日本石油(株)	(7966) リンテック(株)	(9613) (株)N T Tデータ
(5007) コスモ石油(株)	(8001) 伊藤忠商事(株)	(9697) (株)カプコン
(5016) 新日鉱ホールディングス(株)	(8002) 丸紅(株)	(9766) コナミ(株)
(5019) 出光興産(株)	(8028) (株)ファミリーマート	(9783) (株)ベネッセホールディングス
(5201) 旭硝子(株)	(8031) 三井物産(株)	(9832) (株)オートバックスセブン
(5202) 日本板硝子(株)	(8035) 東京エレクトロン(株)	(9861) (株)吉野家ホールディングス
(5332) T O T O (株)	(8050) セイコーホールディングス(株)	(9889) J B C Cホールディングス(株)
(5456) 朝日工業(株)	(8053) 住友商事(株)	(9983) (株)ファーストリテイリング
(5801) 古河電気工業(株)	(8056) 日本ユニシス(株)	(9984) ソフトバンク(株)
(5812) 日立電線(株)	(8058) 三菱商事(株)	

・銘柄コード順に記載

総合ランキング 優秀サイト (122社)

企業名	企業名	企業名
(1332) 日本水産(株)	(4967) 小林製薬(株)	(7825) S R Iスポーツ(株)
(1835) 東鉄工業(株)	(5002) 昭和シェル石油(株)	(8012) 長瀬産業(株)
(1979) (株)大気社	(5017) A O Cホールディングス(株)	(8015) 豊田通商(株)
(2120) (株)ネクスト	(5108) (株)ブリヂストン	(8075) 神鋼商事(株)
(2147) フジスタッフホールディングス(株)	(5218) (株)オハラ	(8133) 伊藤忠エネクス(株)
(2170) (株)リンクアンドモチベーション	(5401) 新日本製鐵(株)	(8153) (株)モスフードサービス
(2267) (株)ヤクルト本社	(5411) ジェイ エフ イー ホールディングス(株)	(8439) 東京センチュリーリース(株)
(2315) (株)SJI	(5701) 日本軽金属(株)	(8515) アイフル(株)
(2533) オエノンホールディングス(株)	(5803) (株)フジクラ	(8519) ポケットカード(株)
(2590) ダイードリンク(株)	(5851) リョービ(株)	(8586) 日立キャピタル(株)
(2602) 日清オイログループ(株)	(5938) (株)住生活グループ	(8601) (株)大和証券グループ本社
(2651) (株)ローソン	(6146) (株)ディスコ	(8606) みずほ証券(株)
(2801) キッコーマン(株)	(6267) ゼネラルパッカー(株)	(8609) (株)岡三証券グループ
(2809) キユーピー(株)	(6269) 三井海洋開発(株)	(8697) (株)大阪証券取引所
(2871) (株)ニチレイ	(6376) 日機装(株)	(8801) 三井不動産(株)
(3109) シキボウ(株)	(6481) T H K(株)	(8844) (株)コスモスインシア
(3231) 野村不動産ホールディングス(株)	(6586) (株)マキタ	(8923) トーセイ(株)
(3249) 産業ファンド投資法人	(6594) 日本電産(株)	(8951) 日本ビルファンド投資法人
(3313) ブックオフコーポレーション(株)	(6632) J V C・ケンウッド・ホールディングス(株)	(8960) ユナイテッド・アーバン投資法人
(3337) (株)サークルKサンクス	(6724) セイコーエプソン(株)	(8962) 日本レジデンスシャル投資法人
(3353) (株)メディカルー光	(6728) (株)アルバック	(9008) 京王電鉄(株)
(3360) シップヘルスケアホールディングス(株)	(6758) ソニー(株)	(9055) (株)アルプス物流
(3770) (株)ザッパラス	(6764) 三洋電機(株)	(9064) ヤマトホールディングス(株)
(3774) (株)インターネットイニシアティブ	(6773) パイオニア(株)	(9086) (株)日立物流
(3893) (株)日本製紙グループ本社	(6845) (株)山武	(9205) (株)日本航空
(4004) 昭和電工(株)	(6856) (株)堀場製作所	(9301) 三菱倉庫(株)
(4023) (株)クレハ	(6875) (株)メガチップス	(9370) 郵船航空サービス(株)
(4062) イビデン(株)	(6902) (株)デンソー	(9427) イー・アクセス(株)
(4186) 東京応化工業(株)	(6924) 岩崎電気(株)	(9430) N E Cモバイリング(株)
(4204) 積水化学工業(株)	(6981) (株)村田製作所	(9502) 中部電力(株)
(4272) 日本化薬(株)	(6988) 日東電工(株)	(9503) 関西電力(株)
(4282) イーピーエス(株)	(6991) パナソニック電工(株)	(9507) 四国電力(株)
(4348) インフォコム(株)	(6997) 日本ケミコン(株)	(9509) 北海道電力(株)
(4350) (株)メディカルシステムネットワーク	(7201) 日産自動車(株)	(9513) J - P O W E R
(4508) 田辺三菱製薬(株)	(7202) いすゞ自動車(株)	(9532) 大阪ガス(株)
(4519) 中外製薬(株)	(7203) トヨタ自動車(株)	(9694) 日立ソフトウェアエンジニアリング(株)
(4536) 参天製薬(株)	(7224) 新明和工業(株)	(9737) (株)C S Kホールディングス
(4665) (株)ダスキン	(7272) ヤマハ発動機(株)	(9749) 富士ソフト(株)
(4674) (株)クレスコ	(7537) 丸文(株)	(9815) カテナ(株)
(4768) (株)大塚商会	(7733) オリパス(株)	(9987) (株)スズケン
(4912) ライオン(株)	(7762) シチズンホールディングス(株)	

・銘柄コード順に記載

総合ランキング 優良サイト (224社)

企業名	企業名	企業名
(1334) (株)マルハニチロホールディングス	(4733) (株)オービックビジネスコンサルタント	(7628) (株)オーハシテクニカ
(1377) (株)サカタのタネ	(4743) (株)アイティフォー	(7740) (株)タムロン
(1721) コムシスホールディングス(株)	(4755) 楽天(株)	(7741) HOYA(株)
(1802) (株)大林組	(4756) カルチュア・コンビニエンス・クラブ(株)	(7751) キヤノン(株)
(1812) 鹿島	(4763) (株)クリーク・アンド・リバー社	(7757) 日本電産サンキョー(株)
(1824) 前田建設工業(株)	(4799) (株)アグレックス	(7760) IMV(株)
(1860) 戸田建設(株)	(4812) ISID	(7885) タカノ(株)
(1911) 住友林業(株)	(4826) (株)CII	(7914) 共同印刷(株)
(1925) 大和ハウス工業(株)	(4829) 日本エンタープライズ(株)	(7921) 宝印刷(株)
(1928) 積水ハウス(株)	(4839) (株)WOWOW	(7942) (株)JSP
(1951) (株)協和エクシオ	(4847) (株)インテリジェント ウェイブ	(7944) ローランド(株)
(1963) 日揮(株)	(4917) (株)マンダム	(7945) コマニー(株)
(1964) 中外炉工業(株)	(4921) (株)ファンケル	(7972) (株)イトーキ
(1970) (株)日立プラントテクノロジー	(5010) 日本精錫(株)	(7984) ココロ(株)
(1973) NECネットエスアイ(株)	(5012) 東燃ゼネラル石油(株)	(8036) (株)日立ハイテクノロジーズ
(2001) 日本製粉(株)	(5101) 横浜ゴム(株)	(8051) (株)山善
(2131) (株)アコーディア・ゴルフ	(5185) (株)フコク	(8113) ユニ・チャーム(株)
(2132) (株)アイレップ	(5407) 日新製鋼(株)	(8130) (株)サンゲツ
(2134) 燦キャピタルマネージメント(株)	(5486) 日立金属(株)	(8165) (株)千趣会
(2146) UTホールディングス(株)	(5711) 三菱マテリアル(株)	(8179) ロイヤルホールディングス(株)
(2159) (株)フルスピード	(5713) 住友金属鉱山(株)	(8214) (株)AOKIホールディングス
(2168) (株)パソナグループ	(5714) DOW Aホールディングス(株)	(8253) (株)クレディセゾン
(2176) (株)イナリサーチ	(5715) 古河機械金属(株)	(8267) イオン(株)
(2178) (株)トリステージ	(5741) 古河スカイ(株)	(8281) ゼビオ(株)
(2181) テンプホールディングス(株)	(5802) 住友電気工業(株)	(8304) (株)あおぞら銀行
(2186) ソーバル(株)	(5929) 三和ホールディングス(株)	(8360) (株)山梨中央銀行
(2282) 日本ハム(株)	(5947) リンナイ(株)	(8363) (株)北國銀行
(2309) シミック(株)	(5949) ユニプレス(株)	(8404) みずほ信託銀行(株)
(2317) (株)システムプロ	(5981) 東京製鋼(株)	(8425) 興銀リース(株)
(2335) (株)キューブシステム	(5998) (株)アドバネクス	(8511) 日本証券金融(株)
(2396) (株)パソナテック	(6113) (株)アマダ	(8512) 大証金
(2399) (株)総合臨床ホールディングス	(6136) OSG	(8570) イオンクレジットサービス(株)
(2411) ゲンダイエージェンシー(株)	(6201) (株)豊田自動織機	(8593) 三菱UFJリソース(株)
(2572) 三国コカ・コーラボトリング(株)	(6222) (株)島精機製作所	(8595) (株)ジャフコ
(2665) 三井情報(株)	(6258) 平田機工(株)	(8628) 松井証券(株)
(2685) (株)ポイント	(6287) (株)サトー	(8703) カブドットコム証券(株)
(2760) 東京エレクトロン デバイス(株)	(6305) 日立建機(株)	(8734) アストマックス(株)
(2802) 味の素(株)	(6310) 井関農機(株)	(8738) ひまわりホールディングス(株)
(2815) アリアケジャパン(株)	(6328) 荏原実業(株)	(8802) 三菱地所(株)
(2819) エバラ食品工業(株)	(6330) 東洋エンジニアリング(株)	(8848) (株)レオパレス21
(2874) ヨコレイ	(6332) 月島機械(株)	(8864) 空港施設(株)
(2914) JT	(6361) 荏原	(8889) (株)アバマンショップホールディングス
(3002) グンゼ(株)	(6366) 千代田化工建設(株)	(8905) イオンモール(株)
(3101) 東洋紡	(6371) (株)橋本チエイン	(8934) サンフロンティア不動産(株)
(3227) MIDリート投資法人	(6383) (株)ダイフク	(8952) ジャパンリアルエステイト投資法人
(3354) チェルト(株)	(6413) 理想科学工業(株)	(8955) 日本プライムリアルティ投資法人
(3377) (株)アイケイコーポレーション	(6424) (株)高見沢サイバネティックス	(8956) プレミア投資法人
(3426) アトムリビテック(株)	(6473) (株)ジェイテクト	(8957) 東急リアル・エステート投資法人
(3435) サンコーテクノ(株)	(6506) (株)安川電機	(8959) 野村不動産オフィスファンド投資法人
(3441) (株)山王	(6588) 東芝テック(株)	(8964) フロンティア不動産投資法人
(3591) (株)ワコールホールディングス	(6638) (株)ミマキエンジニアリング	(8972) ケネディクス不動産投資法人
(3607) (株)クラウディア	(6663) 太洋工業(株)	(8983) ジャパン・オフィス投資法人
(3715) (株)ドワンゴ	(6664) (株)オプトエレクトロニクス	(9062) 日本通運(株)
(3738) (株)ディー・ガイア	(6666) リバーエレテック(株)	(9069) センコー(株)
(3788) GMOホスティング&セキュリティ(株)	(6669) シーシーエス(株)	(9107) 川崎汽船(株)
(3812) (株)ゲームオン	(6677) (株)エスケーエレクトロニクス	(9119) 飯野海運(株)
(3828) ニフティ(株)	(6679) サイレックス・テクノロジー(株)	(9202) 全日本空輸(株)
(3843) フリービット(株)	(6706) 電気興業(株)	(9412) (株)スカパーJSATホールディングス
(3861) 王子製紙(株)	(6770) アルプス電気(株)	(9421) (株)ネプロジャパン
(4044) セントラル硝子(株)	(6800) (株)ヨコオ	(9435) (株)光通信
(4188) (株)三菱ケミカルホールディングス	(6810) 日立マクセル(株)	(9449) GMOインターネット(株)
(4208) 宇部興産(株)	(6814) 古野電気(株)	(9474) (株)ゼンリン
(4217) 日立化成工業(株)	(6816) アルパイン(株)	(9506) 東北電力(株)
(4307) (株)野村総合研究所	(6817) スミダコーポレーション(株)	(9511) 沖縄電力(株)
(4312) サイバネットシステム(株)	(6841) 横河電機(株)	(9533) 東邦ガス(株)
(4324) (株)電通	(6849) 日本光電	(9681) (株)東京ドーム
(4326) (株)インタージ	(6871) (株)日本マイクロニクス	(9739) NSW
(4452) 花王(株)	(6888) アクモス(株)	(9741) (株)日立情報システムズ
(4507) 塩野義製薬(株)	(6918) (株)アパールデータ	(9742) (株)アイネス
(4516) 日本新薬(株)	(6925) ウンオ電機(株)	(9744) (株)メイテック
(4526) 理研ビタミン(株)	(6952) カシオ計算機(株)	(9759) (株)日本システムディベロップメント
(4543) テルモ(株)	(7211) 三菱自動車(株)	(9830) トラスコ中山(株)
(4549) 栄研化学(株)	(7243) シロキ工業(株)	(9922) 日立機材(株)
(4626) 太陽インキ製造(株)	(7267) ホンダ	(9962) (株)ミスミグループ本社
(4719) (株)アルファシステムズ	(7606) (株)ユナイテッドアローズ	

・銘柄コード順に記載

業種別ランキング 最優秀サイト (35社)

企業名	企業名	企業名
(1605) 国際石油開発帝石(株)	(5456) 朝日工業(株)	(8933) NTT都市開発(株)
(1803) 清水建設(株)	(5812) 日立電線(株)	(8954) オリックス不動産投資法人
(1893) 五洋建設(株)	(5938) (株)住生活グループ	(9061) 富士物流(株)
(2579) コカ・コーラウエスト(株)	(6502) (株)東芝	(9101) 日本郵船(株)
(3041) (株)ビューティ花壇	(7011) 三菱重工業(株)	(9104) (株)商船三井
(3401) 帝人(株)	(7270) 富士重工業(株)	(9205) (株)日本航空
(3893) (株)日本製紙グループ本社	(7732) (株)トブコン	(9375) (株)近鉄エクスプレス
(4503) アステラス製薬(株)	(7966) リンテック(株)	(9531) 東京ガス(株)
(4901) 富士フィルムホールディングス(株)	(8411) (株)みずほフィナンシャルグループ	(9697) (株)カブコン
(5016) 新日鉱ホールディングス(株)	(8574) プロミス(株)	(9783) (株)ベネッセホールディングス
(5108) (株)ブリヂストン	(8604) 野村ホールディングス(株)	(9983) (株)ファーストリテイリング
(5202) 日本板硝子(株)	(8725) 三井住友海上グループホールディングス(株)	

業種別ランキング 優秀サイト (132社)

企業名	企業名	企業名
(1301) (株)極洋	(5185) (株)フコク	(8308) (株)りそなホールディングス
(1515) 日鉄鉱業(株)	(5186) ニッタ(株)	(8316) (株)三井住友フィナンシャルグループ
(1518) 三井松島産業(株)	(5201) 旭硝子(株)	(8403) 住友信託銀行(株)
(1661) 関東天然瓦斯開発(株)	(5214) 日本電気硝子(株)	(8473) SBIホールディングス(株)
(1662) 石油資源開発(株)	(5218) (株)オハラ	(8566) リコーリース(株)
(1801) 大成建設(株)	(5332) TOTO(株)	(8572) アコム(株)
(1803) 清水建設(株)	(5401) 新日本製鐵(株)	(8591) オリックス(株)
(1835) 東鉄工業(株)	(5407) 日新製鋼(株)	(8601) (株)大和証券グループ本社
(1979) (株)大気社	(5411) ジェイ エフ イー ホールディングス(株)	(8609) (株)岡三証券グループ
(2322) NECフィールドディング(株)	(5486) 日立金属(株)	(8698) マネックスグループ(株)
(2331) 総合警備保障(株)	(5701) 日本軽金属(株)	(8729) ソニーフィナンシャルホールディングス(株)
(2502) アサヒビール(株)	(5801) 古河電気工業(株)	(8755) 損保ジャパン
(2503) キリンホールディングス(株)	(5803) (株)フジクラ	(8766) 東京海上ホールディングス(株)
(2801) キッコーマン(株)	(5851) リョービ(株)	(8793) NECキャピタルソリューション(株)
(2897) 日清食品ホールディングス(株)	(5929) 三和ホールディングス(株)	(8795) (株)T&Dホールディングス
(3003) 昭栄(株)	(5947) リンナイ(株)	(8815) 東急不動産(株)
(3105) 日清紡ホールディングス(株)	(6118) アイダエンジニアリング(株)	(8897) (株)タカラレーベン
(3109) シキボウ(株)	(6301) コマツ	(8953) 日本リテールファンド投資法人
(3249) 産業ファンド投資法人	(6370) 栗田工業(株)	(8960) ユナイテッド・アーバン投資法人
(3402) 東レ(株)	(6376) 日機装(株)	(8962) 日本レジデンシャル投資法人
(3405) (株)クラレ	(6460) セガサミーホールディングス(株)	(9008) 京王電鉄(株)
(3441) (株)山王	(6479) ミネベア(株)	(9055) (株)アルプス物流
(3607) (株)クラウドピア	(6504) 富士電機ホールディングス(株)	(9064) ヤマトホールディングス(株)
(3861) 王子製紙(株)	(6702) 富士通(株)	(9086) (株)日立物流
(3878) (株)巴川製紙所	(6762) TDK(株)	(9107) 川崎汽船(株)
(3946) (株)トーモク	(7003) 三井造船(株)	(9110) 新和海運(株)
(3956) 国際チャート(株)	(7259) アイシン精機(株)	(9119) 飯野海運(株)
(4151) 協和発酵キリン(株)	(7261) マツダ(株)	(9202) 全日本空輸(株)
(4183) 三井化学(株)	(7272) ヤマハ発動機(株)	(9232) (株)バスコ
(4205) 日本ゼオン(株)	(7731) (株)ニコン	(9233) アジア航測(株)
(4350) (株)メディカルシステムネットワーク	(7762) シチズンホールディングス(株)	(9234) 国際航業ホールディングス(株)
(4502) 武田薬品工業(株)	(7825) SRIスポーツ(株)	(9301) 三菱倉庫(株)
(4523) エーザイ(株)	(7832) (株)バンダイナムコホールディングス	(9302) 三井倉庫(株)
(4568) 第一三共(株)	(7915) 日本写真印刷(株)	(9370) 郵船航空サービス(株)
(4661) (株)オリエンタルランド	(7951) ヤマハ(株)	(9382) (株)バンテック
(4666) パーク24(株)	(8002) 丸紅(株)	(9433) KDDI(株)
(4751) (株)サイバーエージェント	(8028) (株)ファミリーマート	(9437) (株)NTTドコモ
(4911) (株)資生堂	(8031) 三井物産(株)	(9501) 東京電力(株)
(5001) 新日本石油(株)	(8050) セイコーホールディングス(株)	(9504) 中国電力(株)
(5002) 昭和シェル石油(株)	(8056) 日本ユニシス(株)	(9508) 九州電力(株)
(5007) コスモ石油(株)	(8058) 三菱商事(株)	(9532) 大阪ガス(株)
(5019) 出光興産(株)	(8060) キヤノンマーケティングジャパン(株)	(9861) (株)吉野家ホールディングス
(5101) 横浜ゴム(株)	(8219) 青山商事(株)	(9922) 日立機材(株)
(5105) 東洋ゴム工業(株)	(8306) (株)三菱UFJフィナンシャル・グループ	(9984) ソフトバンク(株)

・銘柄コード順に記載

新興市場ランキング 最優秀サイト (20社)

企業名	企業名	企業名
(2120) (株)ネクスト	(3353) (株)メディカルー光	(8697) (株)大阪証券取引所
(2128) (株)ノバレーゼ	(3354) チェルト(株)	(8844) (株)コスモスイニシア
(2147) フジスタッフホールディングス(株)	(4348) インフォコム(株)	(9421) (株)ネプロジャパン
(2186) ソーバル(株)	(4751) (株)サイバーエージェント	(9438) (株)エムティーアイ
(2315) (株)SJI	(4817) (株)ジュビターテレコム	
(2767) フィールズ(株)	(5456) 朝日工業(株)	
(3041) (株)ビューティ花壇	(6267) ゼネラルパッカー(株)	
(3237) (株)イントランス	(8410) (株)セブン銀行	

新興市場ランキング 優秀サイト (30社)

企業名	企業名	企業名
(2132) (株)アイレップ	(3441) (株)山王	(6664) (株)オプトエレクトロニクス
(2134) 燦キャピタルマネージメント(株)	(3812) (株)ゲームオン	(6666) リバーエレテック(株)
(2159) (株)フルスピード	(3843) フリービット(株)	(6669) シーシーエス(株)
(2176) (株)イナリサーチ	(4755) 楽天(株)	(6677) (株)エスケーエレクトロニクス
(2178) (株)トライステージ	(4763) (株)クリーク・アンド・リバー社	(6679) サイレックス・テクノロジー(株)
(2396) (株)パソナテック	(4839) (株)WOWOW	(6888) アクモス(株)
(2399) (株)綜合臨床ホールディングス	(6258) 平田機工(株)	(6918) (株)アパールデータ
(2411) ゲンダイエージェンシー(株)	(6424) (株)高見沢サイバネティクス	(7760) IMV(株)
(2819) エバラ食品工業(株)	(6638) (株)ミマキエンジニアリング	(8738) ひまわりホールディングス(株)
(3426) アトムリビテック(株)	(6663) 太洋工業(株)	(8889) (株)アバマンショップホールディングス

新興市場ランキング 優良サイト (51社)

企業名	企業名	企業名
(2146) UTホールディングス(株)	(3850) (株)NTTデータイントラマート	(7842) (株)セガトイズ
(2150) (株)ケアネット	(3852) サイバーコム(株)	(7869) 日本フォームサービス(株)
(2177) (株)ベンチャーリパブリック	(4244) 東山フィルム(株)	(7954) (株)EMCOMホールディングス
(2300) (株)きょくとう	(4290) (株)プレステージ・インターナショナル	(8704) トレイダーズホールディングス(株)
(2459) アウンコンサルティング(株)	(4305) (株)アイ・エム・ジェイ	(8708) 藍澤證券(株)
(2497) ngi group(株)	(4816) 東映アニメーション(株)	(8711) FXプライム(株)
(2733) (株)あらた	(4833) (株)ぼど	(8732) (株)マネーパートナーズグループ
(2735) (株)ワッツ	(4847) (株)インテリジェント ウェイブ	(8734) アストマックス(株)
(2759) (株)SBR	(4970) 東洋合成工業(株)	(8892) (株)日本エスコ
(3021) (株)パシフィックネット	(6429) タイヨーエレクト(株)	(8946) (株)陽光都市開発
(3034) クオール(株)	(6432) (株)竹内製作所	(9379) 三洋電機ロジスティクス(株)
(3435) サンコーテクノ(株)	(6661) オプテックス・エフイー(株)	(9436) 沖縄セルラー電話(株)
(3633) (株)paperboy&co.	(6871) (株)日本マイクロニクス	(9640) (株)セゾン情報システムズ
(3745) (株)サミーネットワークス	(7521) (株)ムサシ	(9663) (株)ナガワ
(3751) 日本アジアグループ(株)	(7575) 日本ライフライン(株)	(9753) アイエックス・ナレッジ(株)
(3788) GMOホスティング&セキュリティ(株)	(7618) (株)ビーシーデポコーポレーション	
(3800) (株)ビーエスピー	(7774) (株)ジャパン・ティッシュ・エンジニアリング	
(3823) (株)アクロディア	(7823) (株)アートネイチャー	

・銘柄コード順に記載

==== 日興アイ・アール 'ホームページ関連サービス'のご案内 =====

1. 『ホームページ比較診断レポート』の提供について

今回の調査結果を踏まえた『ホームページ比較診断レポート』を、上場企業向けに有償にて提供いたします。このレポートを購入いただくと、全上場企業における貴社ホームページの客観的な順位が把握できるとともに、今後のホームページリニューアルのための改善点を効率よく把握することができます。









詳細および申し込みは、日興アイ・アールホームページ <http://www.nikkoir.co.jp/> でご覧下さい。

レポートの構成は以下の内容です。(A4 約 50 枚)

- ・貴社ホームページの評価結果
(全上場企業における貴社の総合・業種別ランキング結果および各視点別得点など)
- ・約 90 のホームページ評価項目における他社との比較診断
(ご希望の上場会社 5 社を選択いただけます)
- ・上記のホームページ評価調査における評価項目実施状況
(時価総額別、業種別、市場別の評価項目実施率など)
- ・上場企業全体におけるホームページの動向
(情報の掲載状況分析、市場別傾向分析、業種別傾向分析など)

2. 『表彰ロゴ』の提供について

今回の調査結果における、ランキング上位企業に、企業ホームページ等に掲載可能な「表彰ロゴ」(英語版も可能)を有償にて提供します。詳細および申し込み先は、日興アイ・アールホームページ <http://www.nikkoir.co.jp/> をご覧下さい。

表彰項目	偏差値または順位	表彰ロゴ	
総合ランキング	総合点偏差値 70 以上	最優秀サイト(総合ランキング)	
	総合点偏差値 65 以上 70 未満	優秀サイト(総合ランキング)	
	総合点偏差値 60 以上 65 未満	優良サイト(総合ランキング)	
業種別ランキング	1 位	最優秀サイト(業種別ランキング)	
	2~5 位	優秀サイト(業種別ランキング)	
新興市場ランキング	1~20 位	最優秀サイト(新興市場ランキング)	
	21 位~50 位	優秀サイト(新興市場ランキング)	
	51 位~100 位	優良サイト(新興市場ランキング)	

3. 『ホームページ改善サービス』 - コーポレートサイト・IR サイト制作を提供

今回の調査結果を踏まえて、上場企業向けにコンサルティングからサイト制作までをご提供する「ホームページ改善サービス」を実施しています。詳細は下記担当者までご連絡下さい。

お問合せ先 : 日興アイ・アール株式会社
門池(かどいけ) 03-3660-1093 kadoike@nikkoir.co.jp